

## SCALA 1:100



SCALA 1:100



SCALA 1:100



SCALA 1:100











SCALA 1:100



## GIUGNO 2019

ELABORATO:

### DETTAGLI TIPOLOGICI INTERVENTI

REV.	DESCRIZIONE		DATA	REDAZIONE	VERIFICA
00	PRIMA EMISSIONE		GIUGNO 2019	L. Filippucci	S. Croci
01					
RUP <i>Dott. Ing. FEDERICA PELLEGRINI</i>			Supporto al RUP <i>Dott. Geol. STEFANO PARODI Dott. Ing. STEFANO BALDINI</i>		
<div>ATI:<div><div><div><p><b>ETATEC</b> STUDIO PAOLETTI ETATEC STUDIO PAOLETTI S.r.l. - SOCIETA' DI INGEGNERIA</p></div><div><p>MANDATARIA</p></div></div><div><div><p>MANDANTI</p></div><div><p><b>STUDIO PAOLETTI</b> INGEGNERI ASSOCIATI</p><p>20133 MILANO - via Bassini, 23 - tel. 0226681264 fax 0226681553 - E-Mail: etatec@etatec.it</p></div><div><p>Ing. Claudio Marcello S.r.l.</p><p>20122 MILANO - via Visconti di Modrone, 18 tel. 0276020695-0276391291, fax 0276023532 E-Mail: info@studiomarcello.it</p></div><div><p><i>Studio Associato di Geologia Spada</i></p><p>24020 RANICA (BG) - via Donizetti, 17 tel. 035516090-035513738 E-Mail: info@studiogeospada.it</p></div><div><p><b>ARCHITETTURA E CITTA' STUDIO ASSOCIATO</b> architettura e paesaggio</p><p>43123 PARMA - via Archimede, 2 tel. 0521491914, fax 0521243969 E-Mail: info@assarch.it</p></div><div><p><b>@Tutto PROGETTO</b></p><p>28047 Oleggio (NO) - viale Paganini, 9 tel. 032194885, fax 0321961008 PEC: aluttoprogetto@pec.it, E-Mail: info@aluttoprogetto.com</p></div><div><p><b>SAP</b> Societa' Archeologica s.r.l.</p><p>46020 QUINGENTOLE (MN) - Strada Fienili, 39/a tel. 038642287, fax 038642591 E-Mail: mail@archeologia.it</p></div><div><p><i>Prof. Ing. ALESSANDRO PAOLETTI Dott. Ing. GIOVANNI BATTISTA PEDUZZI Dott. Ing. STEFANO CROCI Dott. Ing. FILIPPO MALINGENGO</i></p><p><i>Dott. Ing. CRISTINA GIUSEPPINA PASSONI</i></p><p><i>Dott. Ing. CARLO CLAUDIO MARCELLO Dott. Ing. PAOLO MEDA Dott. Ing. MARIA CRISTINA SOMASCHI</i></p><p><i>Dott. Geol. MARIO SPADA Dott. Geol. GIAN MARCO ORLANDI Dott. Geol. SUSANNA BIANCHI</i></p><p><i>Dott. Arch. PAOLA CAVALLINI Dott. Arch. MICHELE MUSIARI</i></p><p><i>Geom. PAOLO MASSARA Geom. FILIPPO BELLONI Geom. VALENTINA MANTOAN</i></p><p><i>Dott. ALBERTO MANICARDI Dott.ssa ELISA LERCO</i></p></div></div></div></div>					
TIPOLOGIA	PP	COMMESSA	250-28	DOCUMENTO	DI
				NUMERO	<b>D.6</b>
					SCALA
					1:100